

فحص التصوير بالرنين المغناطيسي
(Magnetic Resonance Imaging, MRI)
في حالة اليقظة

My Hospital Story



Boston Children's Hospital

يونيو 2023

أنا أستعد للخضوع لفحص MRI في مستشفى Boston Children's Hospital.
جهاز MRI عبارة عن كاميرا كبيرة ستلتقط صورًا لمساعدة أطبائي على معرفة
المزيد عما يحدث داخل جسمي.

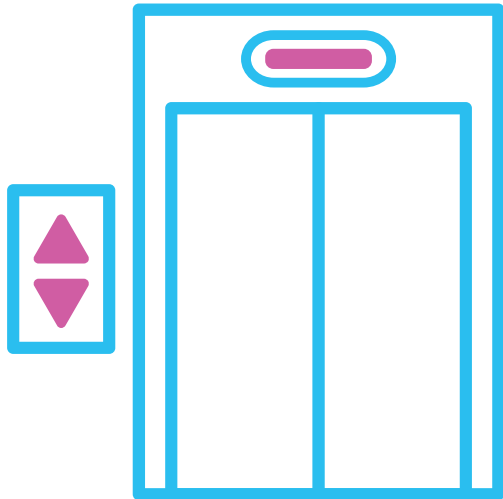




أول شيء، سندخل إلى
المستشفى. ومن الممكن أن
أرتدي كمامة.



بعد ذلك، سنستقل المصعد
الرئيسي لينقلنا إلى الطابق
الثاني ثم سنتبع اللافتات حتى
نصل إلى منطقة انتظار
فحص MRI.

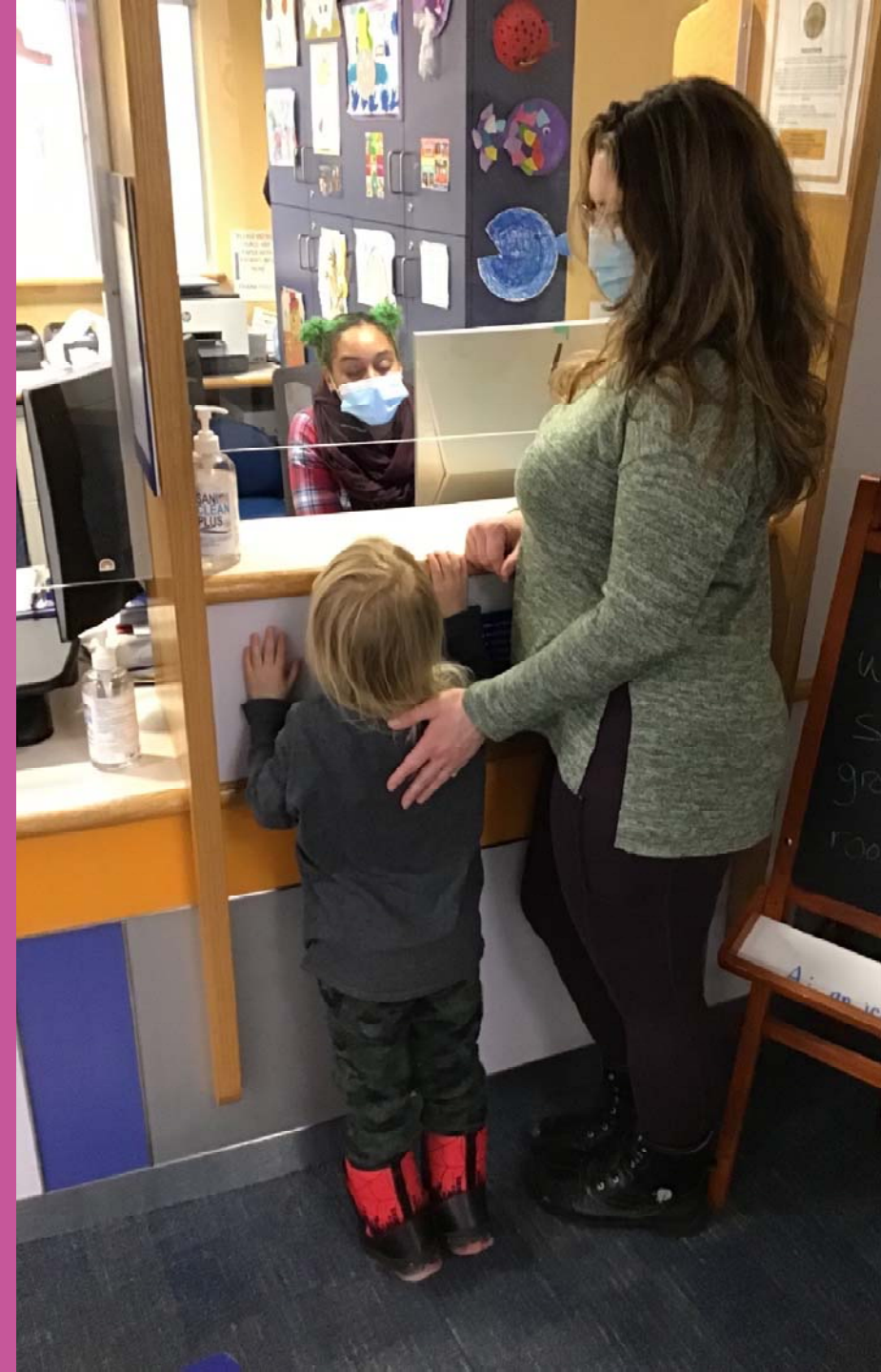




بعدها، سنسير نحو
غرفة الانتظار ونتوجه
إلى مكتب الاستقبال.



سنتحدث إلى موظف
المكتب. وسألقى منه
سوارًا عليه اسمي.



AS LAS
D BEBIDAS


los pacientes de MRI
as, no se permiten
en esta zona.

Ready for MRI? Once in the MRI room, you and your child will be given a pair of earplugs. For most exams, your child will have the choice of listening to music or watching a movie during the procedure. The MRI Technologist watches your child through a large window and talks to your child during the exam.

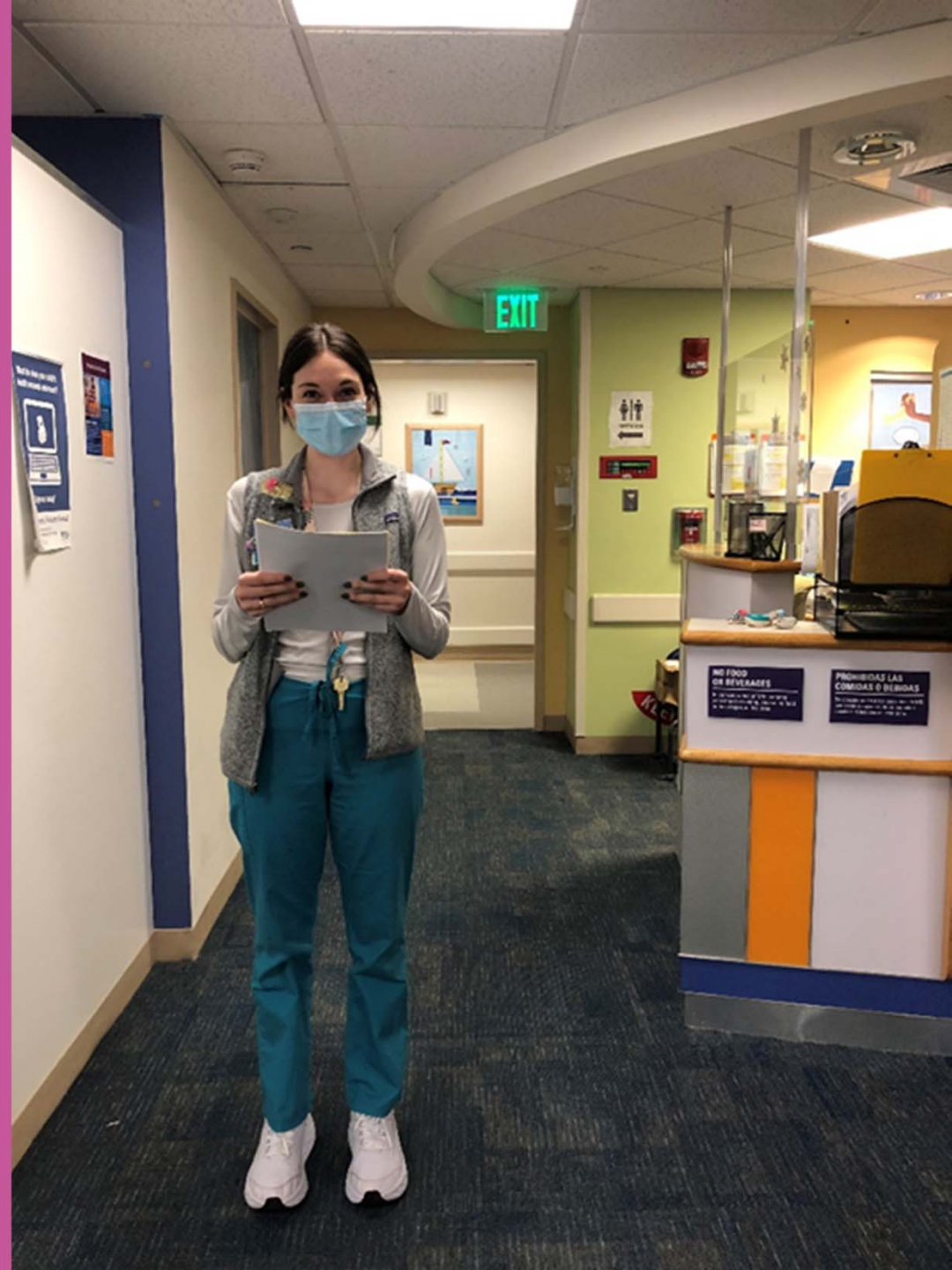
Can you guess which parts of the body these images represent?



بعد ذلك، سننتظر حتى
ينادى اسمي. ويمكنني
الجلوس واللعب بهدوء
بينما أنتظر.



عندما يحين دوري
ستتادي المساعدة
السريرية على اسمي.





بعد ذلك، سأقف على
الميزان لقياس وزني.




سأدخل إلى غرفة
جديدة لتغيير ملابسني
وارتداء بيجاما
خاصة بالمستشفى.





قد أحتاج إلى دواء خاص يُسمى مادة
التباين لمساعدة الأطباء على رؤية
صورتي.

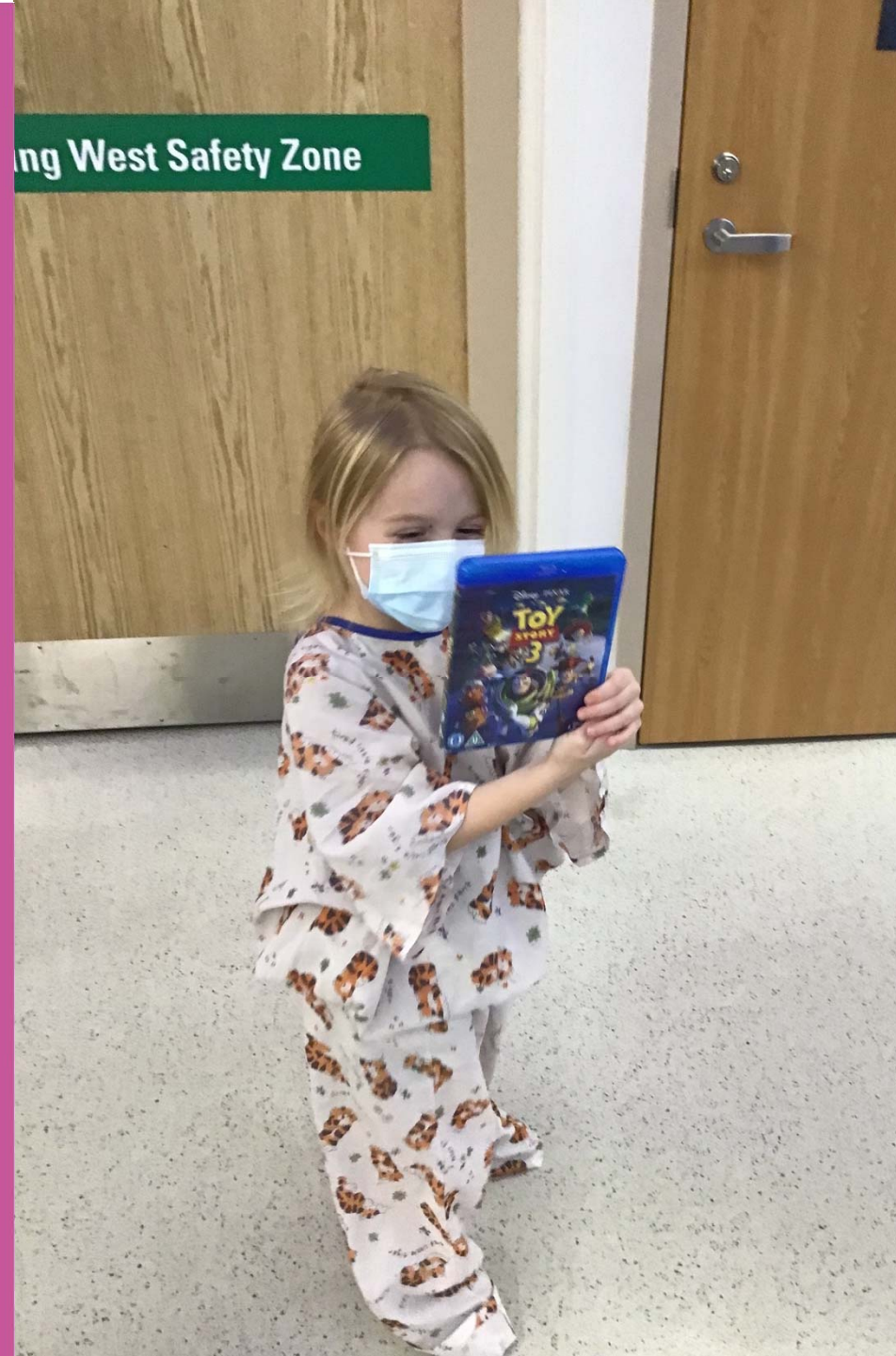
إن كنت أحتاج إلى مادة التباين،
فسأتلقها عبر الخط الوريدي
(Intravenous, IV). والخط
الوريدي هو أنبوب صغير ليّن ستدخل
منه مادة التباين إلى جسمي.

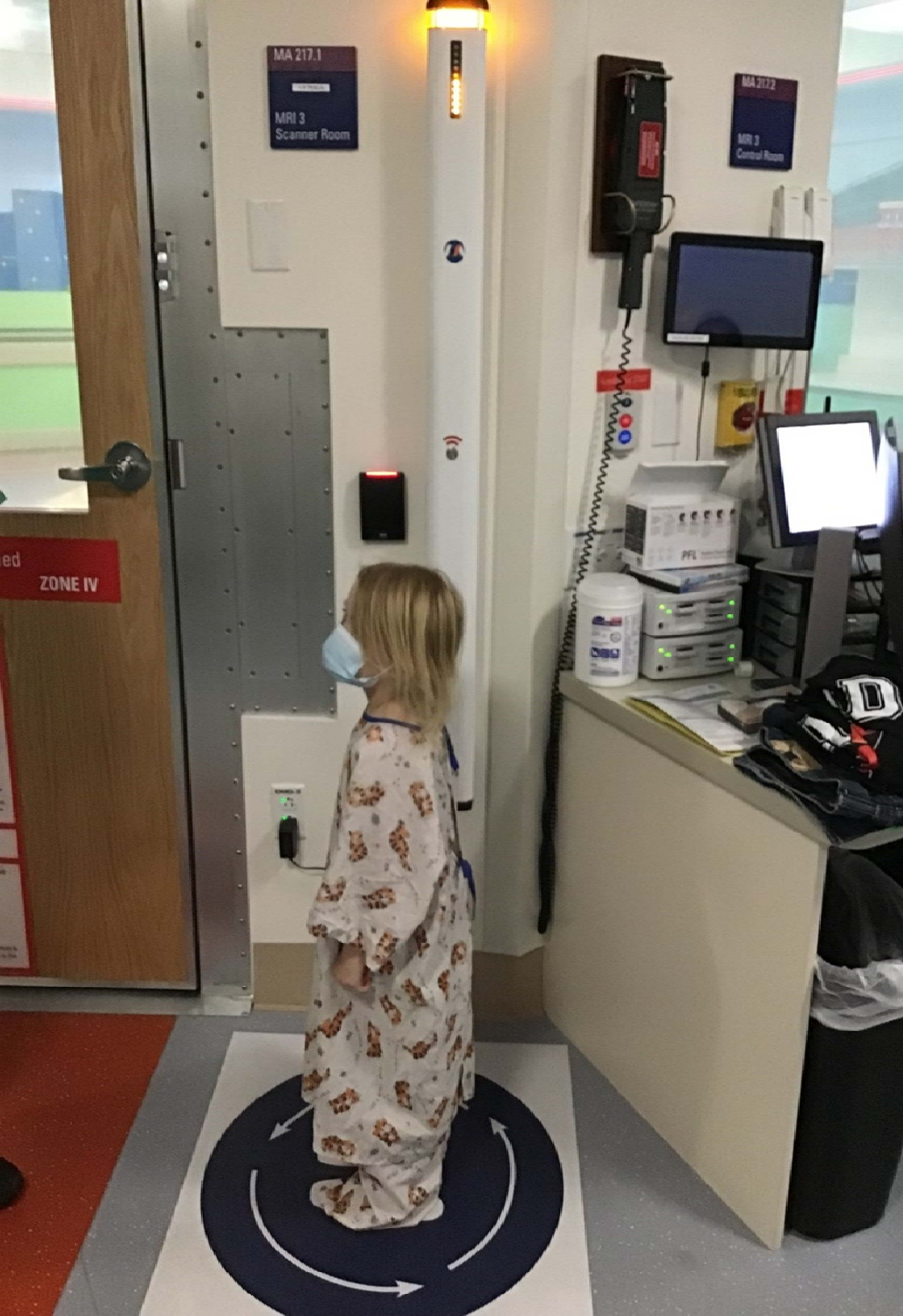


يمكنني اختيار الاستماع إلى
الموسيقى أو مشاهدة فيلم خلال
فترة فحص MRI.



ing West Safety Zone





بعد ذلك، سنسير نحو
غرفة جديدة.

سأقوم بتدوير جسمي ببطء
أمام ضوء طويل. عندما
يصبح لون الضوء
أخضر، يمكنني الذهاب
إلى الغرفة التالية.





سأذهب إلى غرفة MRI. جهاز MRI هو كاميرا كبيرة ستلتقط صورًا لي.
ولكنها لن تلمسني.

بعد ذلك، سأستلقي على السرير. ستضع متخصصة MRI حزامًا طريًا
وبطانية ناعمة عليّ لحماية جسمي.



تصدر كاميرا MRI ضجيجًا
عندما تلتقط الصور.

يمكنني ارتداء سماعات خاصة
لتقليل صوت الضوضاء العالية.
ويمكنني أن أسمع الفيلم من خلال
هذه السماعات.





يمكنني أن أرّدي نظارات
مميزة لأشاهد الفيلم أو
بإمكاني مشاهدته على
شاشة تلفاز.





من المهم أن أبقى جسمي
ثابتًا للغاية في أثناء التقاط
كاميرا MRI لصورتي.
يمكن أن تستغرق الكاميرا
وقتًا لالتقاط جميع الصور
التي يحتاج إليها أطبائي.



خلال فحص MRI،
يمكنني التحدث إلى
متخصصة MRI.
يمكنني إخبارها بما أشعر
به وبما أحتاج إليه.






سوف تُخبرني متخصصة MRI عندما ينتهي جهاز MRI من
التقاط صورتي.



لقد انتهيت من فحص MRI.

سيكون الجميع فخورين
بي للغاية!



أعدّه:

Autism Spectrum Center
(Child Life Services)
وقسم خدمات حياة الطفل