

MRI-Despierto

My Hospital Story



Boston Children's Hospital

Junio de 2023

Me estoy preparando para una MRI en Boston Children's Hospital. Una MRI es una cámara grande que tomará imágenes para ayudar a los médicos a obtener más información de mi cuerpo.

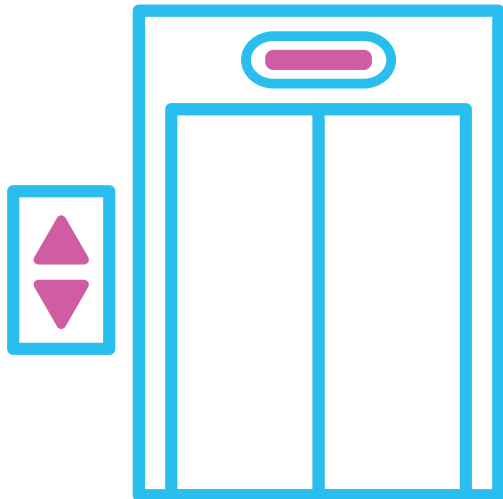




Primero,
entraremos en
el hospital. Es
posible que
me ponga una
mascarilla.



Luego, entraremos a los elevadores principales hacia el 2.º piso y seguiremos las señales para el área de espera de la MRI.

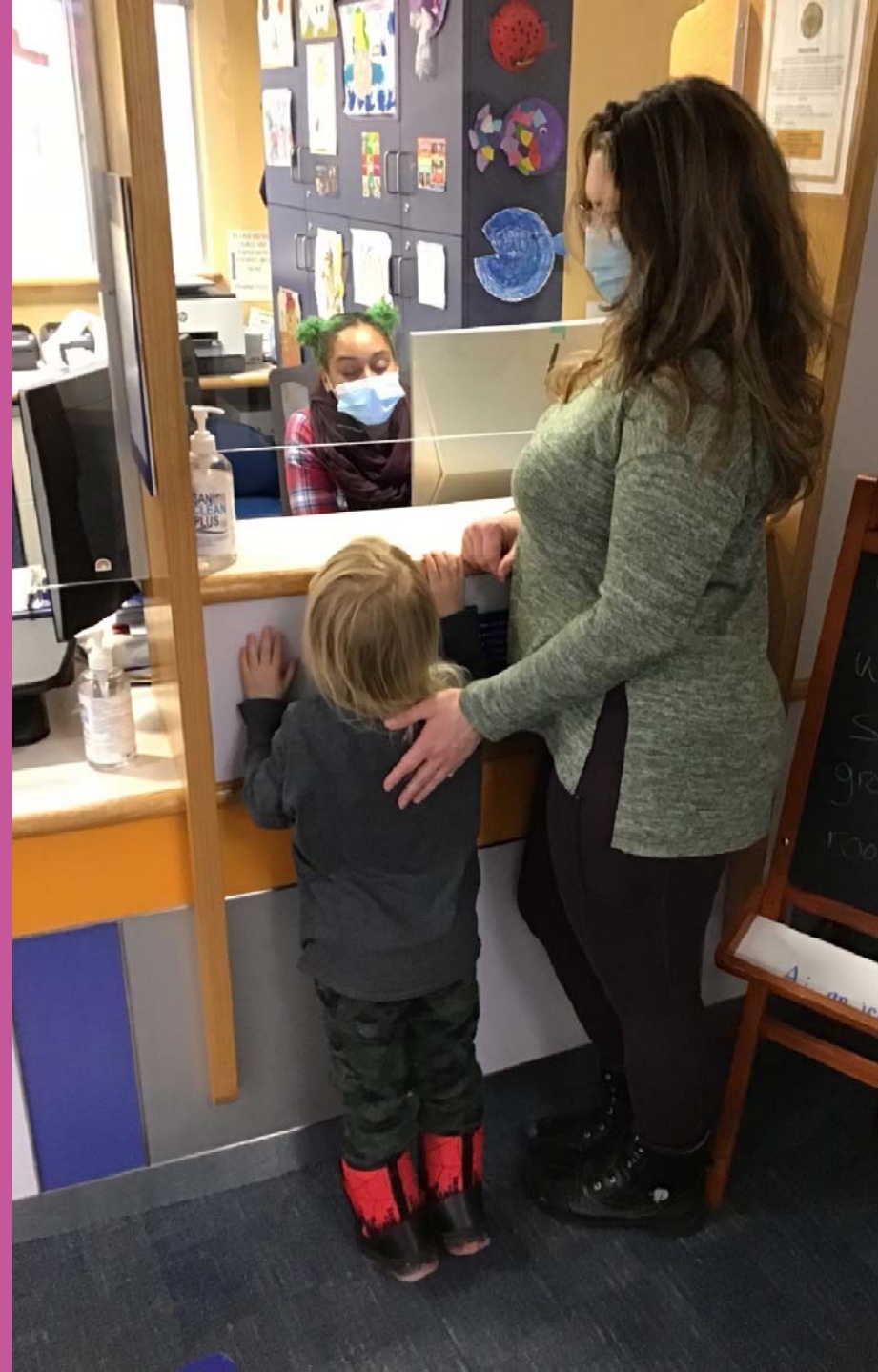




Después,
caminaremos
hacia la sala de
espera e iremos
a recepción.




Hablaremos con la persona en la recepción. Ellos me darán un brazalete con mi nombre.

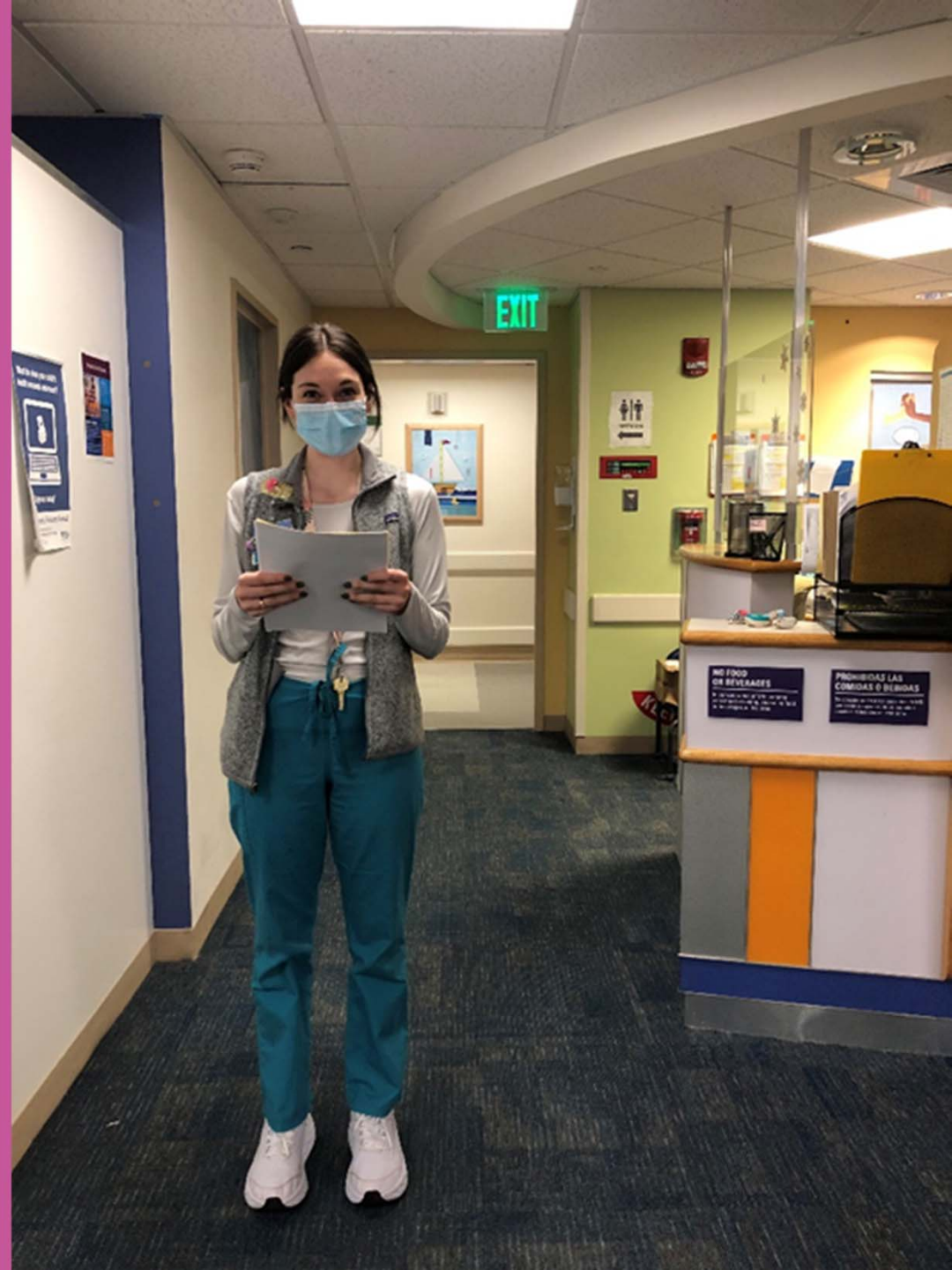




Luego, esperaremos a que digan mi nombre. Puedo sentarme y jugar en silencio mientras espero.



Cuando sea mi turno, el asistente clínico dirá mi nombre.





Después, me pararé sobre una báscula para saber cuánto peso.




Iré caminando
a una nueva
habitación y
me pondré la
pijama del
hospital.



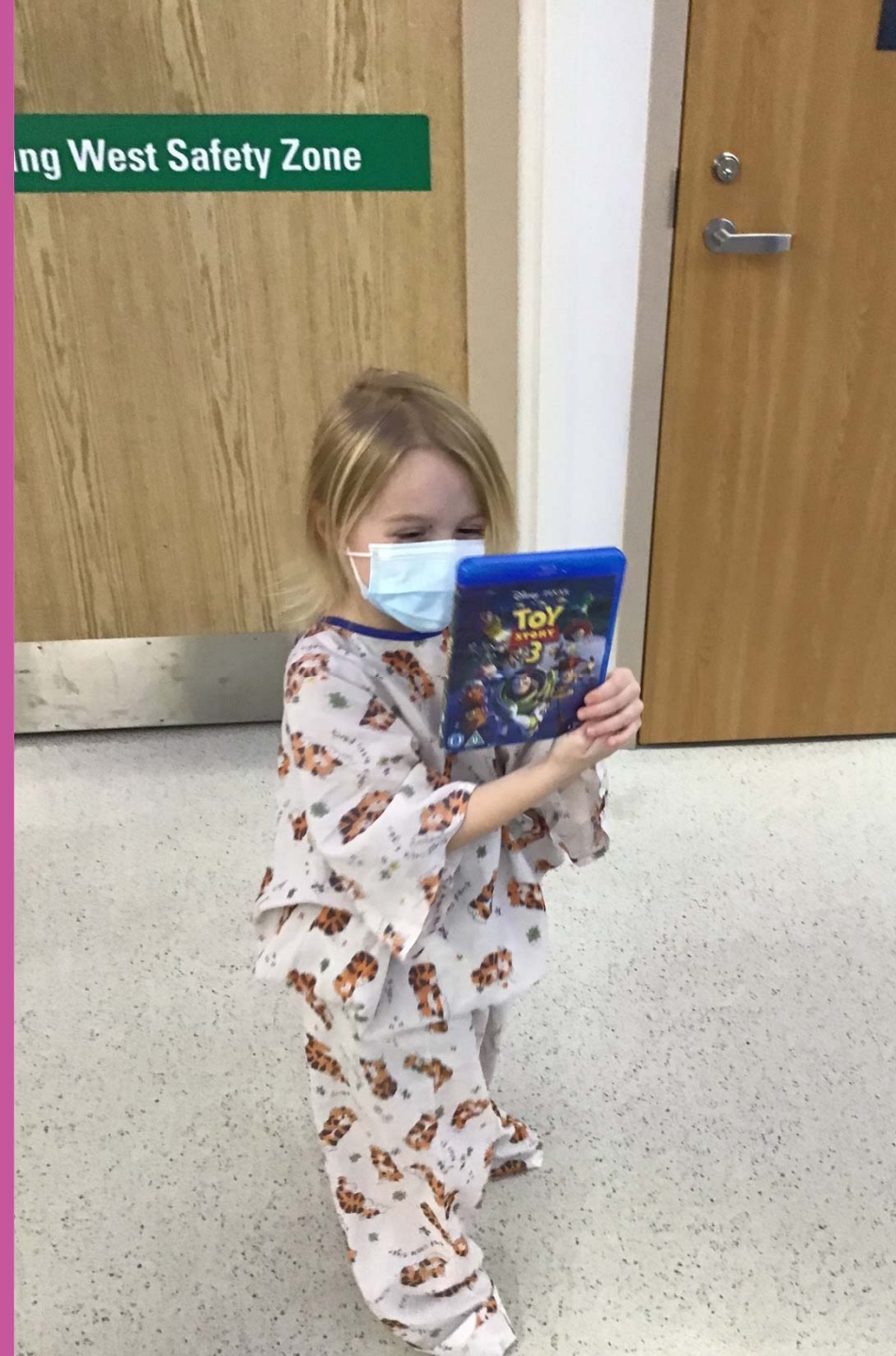


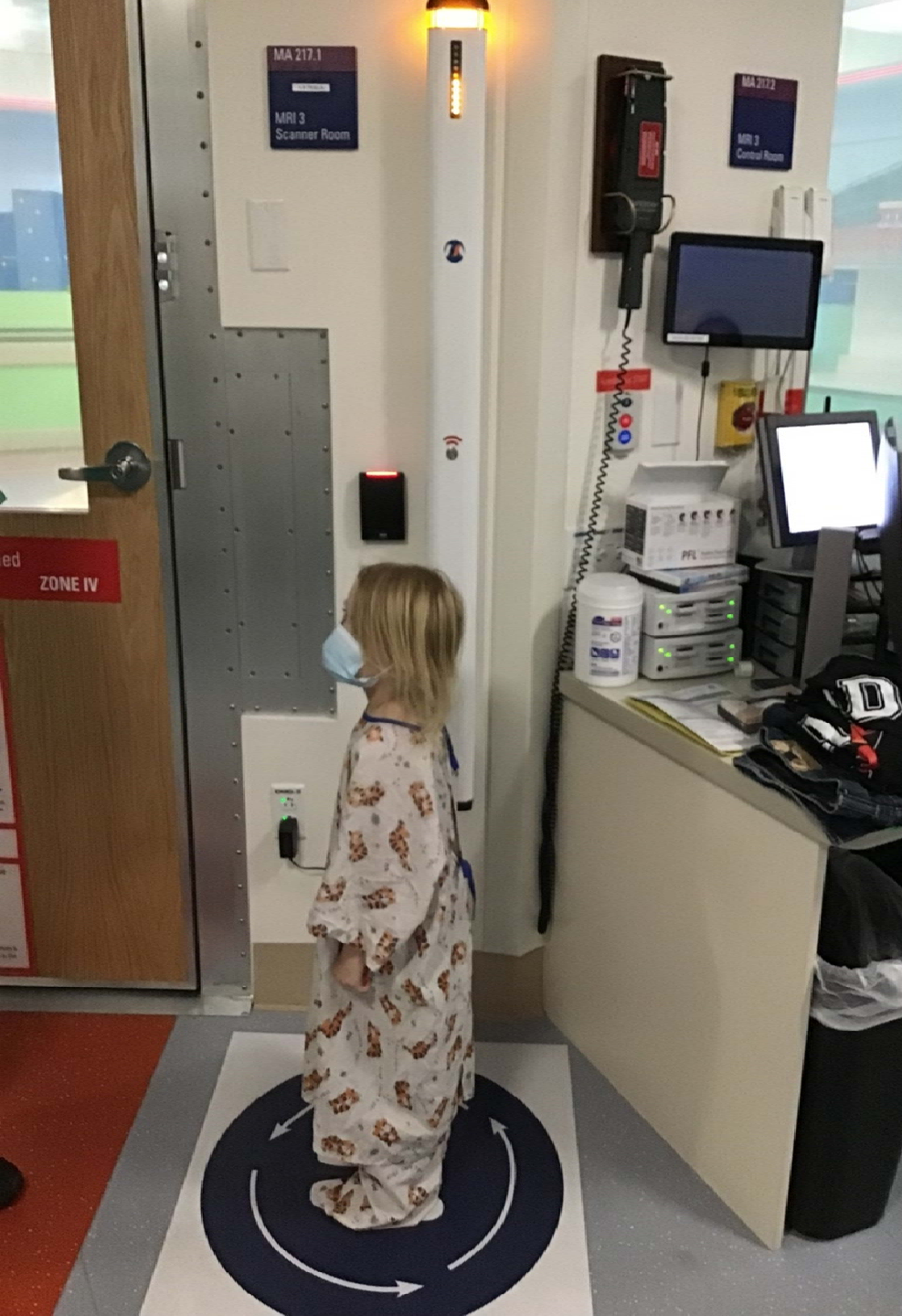
Es posible que necesite un medicamento especial llamado contraste para ayudar a los médicos a ver las imágenes.

Si necesito contraste, me pondrán una vía intravenosa. Una vía intravenosa es una pajilla pequeña y flexible que administrará el contraste a mi cuerpo.



Puedo elegir escuchar música o ver una película durante mi MRI.





Después iré caminando a una nueva habitación.

Me daré vuelta lentamente frente a una luz alta. Cuando la luz esté verde, podré entrar a la siguiente habitación.





Entraré a la habitación de la MRI. La MRI es una cámara grande que tomará las imágenes. La MRI no me toca.

Después, me acostaré en la cama. El técnico de la MRI pondrá un cinturón y una manta suaves sobre mí para mantener mi cuerpo seguro.



La MRI hace ruidos cuando toma las imágenes.

Puedo usar audífonos especiales para que los ruidos no sean tan fuertes. Puedo escuchar la película por medio de esos audífonos.





Es posible que me den gafas protectoras especiales para ver la película o la veré en una pantalla de televisión.





Es importante que mantenga mi cuerpo muy quieto mientras la MRI toma las imágenes. Puede tomar un poco de tiempo para que la cámara tome todas las imágenes que los médicos necesitan.



Durante la MRI, puedo hablar con el técnico de la MRI. Puedo decirle cómo me siento o si necesito algo.






El técnico de la MRI me dirá cuando la MRI termine de tomar las imágenes.



Ya terminé con
mi MRI.

¡Todos estarán muy
orgullosos de mí!



Desarrollado por:

Autism Spectrum Center y Child Life Services